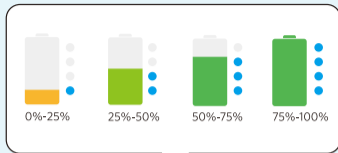


Anker 321 Power Bank (PowerCore 5K)

USER MANUAL

Checking the Battery Level

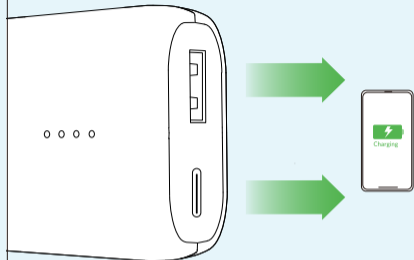


Press the button to check the battery level.

DE: Drücken Sie die Taste, um den Batteriestand zu prüfen.
 ES: Presione el botón para comprobar el nivel de batería.
 FR: Appuyez sur le bouton pour vérifier le niveau de la batterie.
 IT: Premere il pulsante per controllare il livello della batteria.
 NL: Druk op de knop om het accuniveau te controleren.
 PL: Naciśnij przycisk, aby skontrolować poziom naładowania baterii.
 PT: Pressione o botão para verificar o nível da bateria.
 RU: Нажмите на кнопку, чтобы проверить уровень заряда аккумулятора.
 SV: Tryck på knappen för att kontrollera batterinivån.
 TR: Pil seviyesini kontrol etmek için düğmeye basın.
 JP: ボタンを押すと、バッテリー残量が確認できます。
 KO: 배터리 잔량을 확인하려면 버튼을 누릅니다.
 简中: 按该按钮可检查电池电量。
 繁中: 按一下按钮以检查电池电量。

HE: יש ללחוץ על הכפתור כדי לבדוק את רמת הסוללה.
 AR: اضغط على الزر للتحقق من مستوى شحن البطارية.

Charging Phones and Tablets

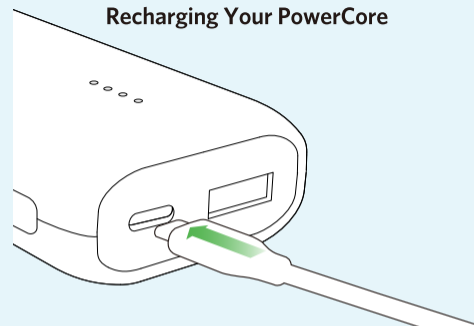


Use the USB ports to charge phones and tablets.

DE: Telefone und Tablets über USB-Anschlüsse aufladen.
 ES: Use los puertos USB para cargar teléfonos y tabletas.
 FR: Utiliser les ports USB pour charger des téléphones et des tablettes.
 IT: Utilizzare le porte USB per ricaricare telefoni e tablet.
 NL: Gebruik de USB-poorten om telefoons en tablets op te laden.
 PL: Użyj portów USB do ładowania telefonów i tabletek.
 PT: Utilizar as portas USB para carregar telemóveis e tablets.
 RU: Используйте порты USB для зарядки телефонов и планшетов.
 SV: Använd USB-portarna för att ladda telefoner och surfplattor.
 TR: Telefonları ve tabletleri şarj etmek için USB bağlantı noktalarını kullanın.
 JP: USB-A出力ポートから、スマートフォンやタブレット端末を充電できます。
 KO: 스마트폰이나 태블릿을 충전하려면 USB 포트를 사용하십시오.
 简中: 使用 USB 端口为手机和平板电脑充电。
 繁中: 使用 USB 連接埠為手機和平板電腦充電。

HE: השתמשו ביציאות ה-USB לטעינת טלפונים וטאבלטים.
 AR: استخدم منافذ USB لشحن الهواتف والأجهزة اللوحية.

Recharging Your PowerCore



Recharge your PowerCore via the USB-C port.

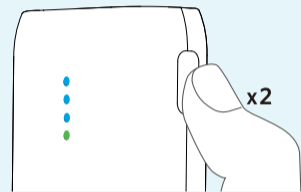
DE: Laden Sie das PowerCore über den USB-C-Anschluss auf.
 ES: Recargue el PowerCore a través del puerto USB-C.
 FR: Rechargez votre PowerCore via le port USB-C.
 IT: Ricaricare PowerCore tramite la porta USB-C.
 NL: Laad uw Power Bank via de USB-C-poort op.
 PL: Użyj portu USB-C do ładowania Power Bank.
 PT: Recarregue seu PowerCore via porta USB-C.
 RU: Заряжайте устройство PowerCore с помощью порта USB-C.
 SV: Ladda din Power Bank via USB-C-porten.
 JP: USB-Cポートから、本製品を充電できます。
 KO: USB-C 포트를 통해 PowerCore를 충전합니다.
 简中: 通过 USB-C 端口为 PowerCore 充电。
 繁中: 透過 USB-C 連接埠對 PowerCore 充電。

HE: יש לטעון את PowerCore דרך יציאת ה-USB-C.
 AR: أعد شحن جهاز PowerCore عبر منفذ USB-C.

①

Trickle-Charging Mode

A better way to charge your earphones



Press the button twice to activate trickle-charging mode.

DE: Drücken Sie die Taste zweimal, um den Erhaltungsladmodus zu aktivieren.
 ES: Pulse dos veces el botón para activar el modo de carga lenta.
 FR: Appuyez deux fois sur le bouton pour activer le mode de charge de maintien.
 IT: Premere due volte il pulsante per attivare la modalità di carica di mantenimento.
 NL: Druk twee keer op de knop om de modus voor druppelladen te activeren.
 PL: Naciśnij przycisk dwa razy, aby włączyć tryb podtrzymania ładowania.
 PT: Pressione o botão duas vezes para ativar o modo de trickle-charging.
 RU: Нажмите на кнопку два раза, чтобы включить режим капельной подзарядки.
 SV: Tryck två gånger på knappen för att aktivera läget för underhållsladdning.
 TR: Yavaş şarj modunu etkinleştirmek için düğmeye iki defa basın.
 JP: ボタンを2回押すと、低電力充電モードが有効になります。
 KO: 세류 충전 모드를 활성화하려면 버튼을 두 번 누릅니다.
 简中: 按两次该按钮可激活涓流充电模式。
 繁中: 按兩下按钮以啟動涓流充電模式。

HE: יש ללחוץ לחיצה כפולה על הכפתור כדי להפעיל מצב טעינה.
 AR: اضغط على الزر مرتين لتنشيط وضع الشحن التدريجي.

For FAQs and more information, please visit:
anker.com/support



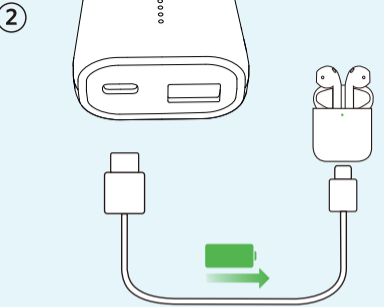
@anker_official
 @anker_jp



@Anker Deutschland
 @Anker Japan
 @Anker



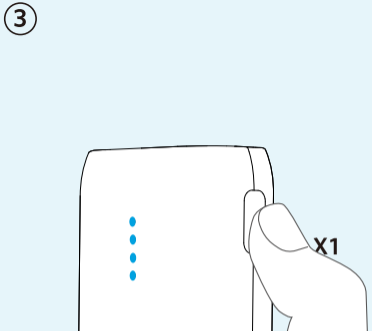
@AnkerOfficial
 @Anker_JP



Charge your headphones or other low-powered accessories.

DE: Kopfhörer oder anderes Zubehör mit geringerer Leistung aufladen.
ES: Cargue sus auriculares u otros accesorios de potencia inferior.
FR: Chargez vos écouteurs ou d'autres accessoires à faible consommation électrique.
IT: Ricaricare cuffie o altri accessori a bassa potenza.
NL: Laad uw hoofdtelefoon of andere accessoires met een lager stroomverbruik op.
PL: Ładuj słuchawki lub inne akcesoria o niższym poborze mocy.
PT: Carregar os auscultadores ou outros acessórios de baixa potência.
RU: Заряжайте наушники или другие аксессуары маломощные аксессуары.
SV: Ladda dina hörlurar eller andra mindre tillbehör.
TR: Kulaklığınızı veya düşük güçle çalışan diğer aksesuarlarınızı şarj edin.
JP: 低電力モードでは、イヤホンなどの小型電子機器を最適な電流で充電できます。
KO: 헤드폰 또는 기타 저전력 액세서리를 충전하십시오.
簡中: 为耳机或其他低功率配件充电。
繁中: 為耳機或其他低功率配件充電。


HE: לטעינת אוזניות או אביזרים בעלי מתח נמוך.
AR: تشحن سماعة الرأس أو ملحقات أخرى ذات طاقة منخفضة.



Press once to exit trickle-charging mode.

DE: Drücken Sie die Taste einmal, um den Erhaltungslademodus zu beenden.
ES: Pulse una vez para salir del modo de carga lenta.
FR: Appuyez une fois pour quitter le mode de charge de maintien.
IT: Premere una volta per uscire dalla modalità di carica di mantenimento.
NL: Druk één keer om de modus voor druppelladen af te sluiten.
PL: Naciśnij raz, aby wyjść z trybu podtrzymania ładowania.
PT: Pressione uma vez para sair do modo de trickle-charging.
RU: Нажмите один раз, чтобы выйти из режима капельной подзарядки.
SV: Tryck en gång för att avsluta läget för underhållsladdning.
TR: Yavaş şarj modundan çıkın.
JP: もう一度ボタンを1回押すと、低電力モードが解除されます。
KO: 세류 충전 모드를 종료하려면 버튼을 한 번 누릅니다.
簡中: 按一次可退出涓流充电模式。
繁中: 按一下以結束涓流充电模式。

HE: יש ללחוץ לחיצה אחת כדי לצאת ממצב הטעינה.
AR: اضغط مرة واحدة للخروج من وضع الشحن التدريجي.



Specifications

Cell Capacity JP:セル容量	5200 mAh
USB-C Input JP:USB-C入力	5V == 2.4A
USB-C Output JP:USB-C出力	5V == 2.4A
USB-A Output JP:USB-A 出力	5V == 2.4A
Total Output JP:合計出力	5V == 2.4A



18-Month Limited Warranty

DE: 18 Monate eingeschränkte Garantie*
ES: Garantía limitada de 18 meses*
FR: Garantie limitée de 18 mois*
IT: Garanzia limitata di 18 mesi*
NL: Beperkte garantie van 18 maanden
PL: 18-miesięczna ograniczona gwarancja
PT: 18 meses de garantia limitada
RU: Ограниченная гарантия на 18 месяцев
SV: 18 månaders begränsad garanti
TR: 18 aylık sınırlı Garanti
JP: 通常保証18ヶ月(延長あり)
KO: 18개월 제한 보증
簡中: 有限保修18个月
繁中: 18個月有限保固

HE: אחריות מוגבלת למשך 18 חודשים
AR: ضمان محدود لمدة 18 أشهر



Lifetime Technical Support

DE: Technischer Support für die Produktlebensdauer
ES: Asistencia técnica de por vida
FR: Assistance technique à vie
IT: Supporto tecnico per l'intero ciclo di vita
NL: Levenslange technische ondersteuning
PL: Wsparcie techniczne przez cały cykl życia produktu
PT: Suporte técnico ao longo da vida útil do produto
RU: Техническая поддержка на весь срок эксплуатации
SV: Livstids teknisk support
TR: Ömür Boyu Teknik Destek Hizmeti
JP: テクニカルサポート
KO: 평생 기술 지원
簡中: 终身技术支持
繁中: 永久技術支援

HE: תמיכה טכנית לכל החיים
AR: دعم تقني دائم

✉ support@anker.com
 support.mea@anker.com (For Middle East and Africa Only)

(US) +1 (800)988 7973 Mon-Fri 6:15AM - 5:00PM(PT)
 (UK) +44 (0) 1604 936200 Mon-Sat 6:00-19:00; Sun 6:00-14:00
 (DE) +49(0)69 9579 7960 Mon-Fri 8:00 - 16:00
 (Middle East & Africa) +971 42428633 Mon-Thu 9:00 - 17:30; Fri 8:00 - 12:00
 (UAE) +971 8000320817 Mon-Thu 9:00 - 17:30; Fri 8:00 - 12:00
 (KSA)+966 8008500030 Mon-Thu 8:00 - 16:30; Fri 7:00 - 11:00
 (Kuwait) +965 22069086 Mon-Thu 8:00 - 16:30; Fri 7:00 - 11:00
 (Egypt) +20 8000000826 Mon-Thu 7:00 - 15:30; Fri 6:00 - 10:00
 (AU) +61 3 8331 4800 Mon-Fri 8:30 - 17:00 (AEST)
 (TR) +90 (850) 460 14 14 Mon-Fri 9:00 - 18:00
 (RU) +8 (800) 511-86-23 Mon-Fri 9:00 - 18:00 (MSK)
 (中国)+86 400 0550 036 周一至周五 9:00 - 18:00
 (日本)03 4455 7823 月-金 9:00 - 17:00
 (한국)+82 02-1670-7098 월-금 10:00 - 17:00

***EN:** Please note that your rights under applicable law governing the sale of consumer goods remain unaffected by the warranties given in this Limited Warranty.

DE: Die gesetzlichen Gewährleistungspflichten bleiben von der beschränkten Herstellergarantie unberührt.

ES: Tenga en cuenta que los derechos que le conceden las leyes aplicables que rigen la venta de bienes de consumo no se ven afectados por las garantías que proporciona esta garantía limitada.

FR: Notez que vos droits dans le cadre de la législation régissant la vente de biens de consommation ne sont pas affectés par les garanties accordées dans cette garantie limitée.

IT: Si prega di notare che i diritti del cliente ai sensi della legge applicabile in materia di vendita di beni di consumo non sono influenzati dalle garanzie concesse dalla presente Garanzia limitata.